

BMW 5er Limousine



523i
525i
530i
540i
550i

520d
525d
530d
535d

Freude am Fahren



Überlegenheit entsteht,
wenn überlegt wurde.



Jedes überflüssige Gramm wurde
ersetzt. Durch Dynamik.



Unsere Ingenieure haben etwas Wertvolles eingebaut: Leidenschaft.



Unser Ziel war klar: mehr Klarheit.





Die Instrumente im BMW 5er liegen im direkten Blickfeld des Fahrers und sind jederzeit blendfrei abzulesen.



Fester Bestandteil des Bedienkonzepts iDrive ist der Controller: Mit ihm bedienen Sie die meisten Komfortfunktionen im BMW 5er – einfach und intuitiv.

Alles hat seinen festen Ort.
Und dreht sich dabei
nur um Sie.

Ausstattungen | Außen



Xenon-Licht für Ablend- und Fernlichtfunktion, inkl. automatischer Leuchtweitenregulierung.

Adaptives Kurvenlicht leuchtet Kurven durch die beweglichen Scheinwerfer aus, sobald der Fahrer in sie einlenkt.

Fernlichtassistent unterstützt den Fahrer nachts durch automatisches Ablenden bei Gegenverkehr.



Leichtmetallräder Trapezstyling 134¹, 7 J x 16 Zoll, Bereifung 225/55 R 16 (Serie 523i, 525i, 530i, 520d, 525d und 530d).



Leichtmetallräder Sternspeiche 115¹, 7 J x 16 Zoll, Bereifung 225/55 R 16 (inkl. Radsicherungsschrauben).



Leichtmetallräder Doppelspeiche 116 mit Notlaufeigenschaften, 7,5 J x 17 Zoll, Bereifung 225/50 R 17 (inkl. Radsicherungsschrauben).



Leichtmetallräder Sternspeiche 138 mit Notlaufeigenschaften, 7,5 J x 17 Zoll, Bereifung 225/50 R 17 (inkl. Radsicherungsschrauben).



Leichtmetallräder Sternspeiche 122 mit Notlaufeigenschaften, 8 J x 17 Zoll, Bereifung 245/45 R 17 (inkl. Radsicherungsschrauben).



Leichtmetallräder Sternspeiche 123 mit Notlaufeigenschaften, 8 J x 18 Zoll, Bereifung 245/40 R 18 (inkl. Radsicherungsschrauben).



Leichtmetallräder Radialspeiche 32 mit Notlaufeigenschaften und Mischbereifung, vorn 8 J x 18 Zoll, Bereifung 245/40 R 18, hinten 9 J x 18 Zoll, Bereifung 275/35 R 18 (inkl. Radsicherungsschrauben).



Leichtmetallräder Sternspeiche 124 mit Notlaufeigenschaften und Mischbereifung, vorn 8 J x 18 Zoll, Bereifung 245/40 R 18, hinten 9 J x 18 Zoll, Bereifung 275/35 R 18 (inkl. Radsicherungsschrauben).

Serienausstattungen | Sonderausstattungen

Sicherheit	523i	525i	530i	540i	550i	520d	525d	530d	535d
Adaptives Kurvenlicht (in Verbindung mit Xenon-Licht)	<input type="checkbox"/>	<input type="checkbox"/>	<input type="checkbox"/>	<input type="checkbox"/>	<input type="checkbox"/>	<input type="checkbox"/>	<input type="checkbox"/>	<input type="checkbox"/>	<input type="checkbox"/>
Airbags:									
– Airbag für Fahrer und Beifahrer	■	■	■	■	■	■	■	■	■
– Kopfairbag vorn und hinten	■	■	■	■	■	■	■	■	■
– Seitenairbag für Fahrer und Beifahrer	■	■	■	■	■	■	■	■	■
– Seitenairbag für Fondpassagiere, inkl. Gurtschlossstrammer für äußere Fondsitze	<input type="checkbox"/>	<input type="checkbox"/>	<input type="checkbox"/>	<input type="checkbox"/>	<input type="checkbox"/>	<input type="checkbox"/>	<input type="checkbox"/>	<input type="checkbox"/>	<input type="checkbox"/>
Alarmanlage	<input type="checkbox"/>	<input type="checkbox"/>	<input type="checkbox"/>	<input type="checkbox"/>	<input type="checkbox"/>	<input type="checkbox"/>	<input type="checkbox"/>	<input type="checkbox"/>	<input type="checkbox"/>
Bremsen:									
– Scheibenbremsen vorn, innenbelüftet	■	■	■	■	■	■	■	■	■
– Scheibenbremsen hinten, innenbelüftet	■	■	■	■	■	■	■	■	■
Drei-Punkt-Gurte für alle Sitzplätze, mit pyrotechnischem Gurtstrammer vorn	■	■	■	■	■	■	■	■	■
Dynamische Stabilitäts Control (DSC inkl. ABS und Anfahrassistent)	■	■	■	■	■	■	■	■	■
Fernlichtassistent	<input type="checkbox"/>	<input type="checkbox"/>	<input type="checkbox"/>	<input type="checkbox"/>	<input type="checkbox"/>	<input type="checkbox"/>	<input type="checkbox"/>	<input type="checkbox"/>	<input type="checkbox"/>
Funkfernbedienung für Zentralverriegelung	■	■	■	■	■	■	■	■	■
Individual Sonnenschutzverglasung	<input type="checkbox"/>	<input type="checkbox"/>	<input type="checkbox"/>	<input type="checkbox"/>	<input type="checkbox"/>	<input type="checkbox"/>	<input type="checkbox"/>	<input type="checkbox"/>	<input type="checkbox"/>
Kindersitzbefestigung ISOFIX im Fond , für die beiden äußeren Sitze	■	■	■	■	■	■	■	■	■
Kindersitzbefestigung ISOFIX für Beifahrersitz	<input type="checkbox"/>	<input type="checkbox"/>	<input type="checkbox"/>	<input type="checkbox"/>	<input type="checkbox"/>	<input type="checkbox"/>	<input type="checkbox"/>	<input type="checkbox"/>	<input type="checkbox"/>
Leichtmetallräder mit Notlaufeigenschaften	<input type="checkbox"/>	<input type="checkbox"/>	<input type="checkbox"/>	<input type="checkbox"/>	<input type="checkbox"/>	<input type="checkbox"/>	<input type="checkbox"/>	<input type="checkbox"/>	<input type="checkbox"/>
Nebelscheinwerfer mit Freiformreflektor	■	■	■	■	■	■	■	■	■
Park Distance Control (PDC) mit akustischer und optischer Anzeige	<input type="checkbox"/>	<input type="checkbox"/>	<input type="checkbox"/>	<input type="checkbox"/>	<input type="checkbox"/>	<input type="checkbox"/>	<input type="checkbox"/>	<input type="checkbox"/>	<input type="checkbox"/>
Reifen Pannen Anzeige	■	■	■	■	■	■	■	■	■
Regensensor , inkl. Fahrlichtsteuerung	■	■	■	■	■	■	■	■	■
Scheinwerfer-Waschanlage	<input type="checkbox"/>	<input type="checkbox"/>	<input type="checkbox"/>	<input type="checkbox"/>	<input type="checkbox"/>	<input type="checkbox"/>	<input type="checkbox"/>	<input type="checkbox"/>	<input type="checkbox"/>
Seitenaufprallschutz , integriert	■	■	■	■	■	■	■	■	■
Sicherheitsbatterieklammer	■	■	■	■	■	■	■	■	■
Stoßängersystem mit auswechselbaren Verformungszonen vorn und hinten bis 15 km/h, reversible Verformungselemente vorn verkraften Stöße bis 4 km/h schadlos	■	■	■	■	■	■	■	■	■
Xenon-Licht für Ablend- und Fernlichtfunktion , inkl. automatischer Leuchtweitenregulierung	<input type="checkbox"/>	<input type="checkbox"/>	<input type="checkbox"/>	<input type="checkbox"/>	<input type="checkbox"/>	<input type="checkbox"/>	<input type="checkbox"/>	<input type="checkbox"/>	<input type="checkbox"/>
Zentralverriegelung , verriegelt Türen, Heckklappe, Tankdeckel	■	■	■	■	■	■	■	■	■
Triebwerk	523i	525i	530i	540i	550i	520d	525d	530d	535d
8-Zylinder-V-Benzinmotor mit 4-Ventil-Technik	–	–	–	■	■	–	–	–	–
6-Zylinder-Reihenbenzinmotor mit 4-Ventil-Technik	■	■	■	–	–	–	–	–	–
6-Zylinder-Reihendieselmotor mit 4-Ventil-Technik	–	–	–	–	–	–	■	■	■
4-Zylinder-Dieselmotor mit 4-Ventil-Technik	–	–	–	–	–	■	–	–	–
Common Rail-Einspritzsystem	–	–	–	–	–	■	■	■	■
Dieselpartikelfilter	–	–	–	–	–	■	■	■	■
Digitale Diesel Elektronik (DDE)	–	–	–	–	–	■	■	■	■
Digitale Motor Elektronik (DME)	■	■	■	■	■	–	–	–	–
Doppel-VANOS	■	■	■	■	■	–	–	–	–
Dreivegekatalysator , beheizte Lambdasonde, Aktivkohlefilter, gesteuerte Tankentlüftung	■	■	■	■	■	–	–	–	–
Ladeluftkühler	–	–	–	–	–	■	■	■	■
Leichtmetallmotorblock	■	■	■	■	■	–	–	■	–
Leichtmetallzylinderkopf	■	■	■	■	■	■	■	■	■
Mehrstufige Sauganlage	■	■	■	■	■	–	–	–	–
Motorlager , hydraulisch gesteuert	–	–	–	–	–	■	■	■	■
Turbolader mit variabler, elektrisch angesteuerter Turbinengeometrie	–	–	–	–	–	■	■	■	–

Serienausstattungen | Sonderausstattungen

Triebwerk	523i	525i	530i	540i	550i	520d	525d	530d	535d
Valvetronic	■	■	■	■	■	–	–	–	–
Variable Twin Turbo	–	–	–	–	–	–	–	–	■
Zylinderselektive Klopfregelung	■	■	■	■	■	–	–	–	–
Getriebe/Fahrwerk	523i	525i	530i	540i	550i	520d	525d	530d	535d
6-Gang-Automatic Getriebe mit Steptronic	□	□	□	□	□	□ ¹	□	□	■
6-Gang-Schaltgetriebe	■	■	■	■ ⁶	■ ⁶	■	■	■	–
Aktivlenkung²	□	□	□	□	□	–	□	□	□
Aluminium-Integral-Hinterachse	■	■	■	■	■	■	■	■	■
Doppelgelenk-Federbein-Vorderachse	■	■	■	■	■	■	■	■	■
Dynamic Drive²	–	□	□	□	□	–	□	□	□
Servotronic	■	■	■	■	■	■	■	■	■
Sequenzielles Manuelles Getriebe (SMG)²	–	–	□	□ ⁶	□ ⁶	–	–	–	–
Sportliche Fahrwerksabstimmung mit 15 mm Tieferlegung ²	□	□	□	□	□	□	□	□	□
xDrive (Allradsystem mit variabler Drehmomentverteilung)	–	□	□	–	–	–	–	□	–
Innenausstattung	523i	525i	530i	540i	550i	520d	525d	530d	535d
Armauflage vorn	■	■	■	–	–	■	■	■	–
Armauflage vorn , verschiebbar	□	□	□	■	■	□	□	□	■
Außentemperaturanzeige	■	■	■	■	■	■	■	■	■
Bordcomputer	■	■	■	–	–	■	■	■	–
Bordcomputer mit erweitertem Umfang	□	□	□	■	■	□	□	□	■
Control Display mit 6,5-Zoll-Farbmonitor	■	■	■	■	■	■	■	■	■
Controller auf Mittelkonsole	■	■	■	■	■	■	■	■	■
Dachhimmel in Anthrazit	□	□	□	□	□	□	□	□	□
Durchladesystem , inkl. Skisack	□	□	□	□	□	□	□	□	□
Fensterheber, elektrisch , Zug-Druckschalter inkl. Mautfunktion	■	■	■	■	■	■	■	■	■
Fußmatten in Velours	■	■	■	■	■	■	■	■	■
Gepäckraum , Volumen ca. 520 Liter	■	■	■	■	■	■	■	■	■
Geschwindigkeitsregelung	■	■	■	■	■	■	■	■	■
Geschwindigkeitsregelung , Aktive	–	□	□	□	□	–	□	□	□ ⁴
Getränkehalter vorn	□	□	□	□	□	□	□	□	□
Glasdach , elektrisch, mit Schiebe- und Hebefunktion	□	□	□	□	□	□	□	□	□
Handschuhfach , abschließbar und beleuchtet	■	■	■	■	■	■	■	■	■
Head-Up Display	□	□	□	□	□	□	□	□	□
Innenlichtautomatik mit Soft-on-/Soft-off-Regelung	■	■	■	■	■	■	■	■	■
Innenspiegel , automatisch abblendend	□	□	□	□	□	□	□	□	□
Innen- und Außenspiegel , automatisch abblendend	□	□	□	□	□	□	□	□	□
Interieurleisten:									
– Aluminium mit Feinschliff	□	□	□	□	□	□	□	□	□
– Edelholzausführung Pappel Maser braun, hochglänzend ⁵	□	□	□	□	□	□	□	□	□
– Edelholzausführung Pappel Maser hell, hochglänzend ⁵	□	□	□	□	□	□	□	□	□
– Edelholzausführung Riegelahorn anthrazit, hochglänzend ⁵	□	□	□	■	■	□	□	□	■
– Titan II, dunkel	■	■	■	–	–	■	■	■	–
Klimaautomatik	■	■	■	–	–	■	■	■	–
Klimaautomatik mit erweitertem Umfang ³	□	□	□	■	■	□	□	□	■
Klimakomfort-Verbundverglasung	□	□	□	□	□	□	□	□	□
Komfortzugang	□	□	□	□	□	□	□	□	□

■ Serienausstattung □ Sonderausstattung – nicht lieferbar

¹Voraussichtlich erhältlich ab 1. Quartal 2006.

²Nicht in Verbindung mit xDrive.

³Inkl. verschiebbarer Armauflage und Bordcomputer mit erweitertem Umfang.

⁴Nur in Verbindung mit M Sportpaket.

⁵Inklusive zwei 12-V-Steckdosen im Fond.

⁶Voraussichtlich erhältlich ab 4. Quartal 2005.

Serienausstattungen | Sonderausstattungen

Innenausstattung	523i	525i	530i	540i	550i	520d	525d	530d	535d
Lederlenkrad , drei Speichen, mit Multifunktionstasten	■	■	■	■	■	■	■	■	■
Lenkradheizung	□	□	□	□	□	□	□	□	□
Lenksäulenverstellung elektrisch , längs- und höhenverstellbar	□	□	□	■	■	□	□	□	■
Lenksäulenverstellung manuell , längs- und höhenverstellbar	■	■	■	–	–	■	■	■	–
Leseleuchten vorn und hinten	■	■	■	■	■	■	■	■	■
„LICHT AN“-Warnung	■	■	■	■	■	■	■	■	■
Lichtpaket , inkl. Vorfeldbeleuchtung in Außenspiegeln sowie zusätzliche Beleuchtung funktionaler Bereiche im Innenraum	□	□	□	□	■	□	□	□	□
Mittelarmlehne im Fond	■	■	■	■	■	■	■	■	■
Mittelausströmer hinten	■	■	■	■	■	■	■	■	■
Nichtraucherpaket	■	■	■	■	■	■	■	■	■
Navigationssystem:									
– Business, inkl. Radio BMW Professional ¹	□	□	□	□	□	□	□	□	□
– Professional, inkl. 8,8-Zoll-Farbmonitor, Radio BMW Professional und Spracheingabe ¹	□	□	□	□	□	□	□	□	□
– Professional mit integrierter Handylvorbereitung Bluetooth ¹	□	□	□	□	□	□	□	□	□
– TV-Funktion für analog und digital ausgestrahlte Programme	□	□	□	□	□	□	□	□	□
Polsterung:									
– Leder Dakota ²	□	□	□	□	■	□	□	□	□
– Leder Exklusiv Walknappa ²	□	□	□	□	□	□	□	□	□
– Leder Nasca ²	□	□	□	□	□	□	□	□	□
– Stoff Linea	■	■	■	■	–	■	■	■	■
– Stoff-Lederkombination	□	□	□	□	□	□	□	□	□
Radio/Audio:									
– CD-Wechsler, 6fach	□	□	□	□	□	□	□	□	□
– HiFi Lautsprechersystem	□	□	□	□	□	□	□	□	□
– HiFi System Professional LOGIC7	□	□	□	□	□	□	□	□	□
– Radio BMW Business mit CD-Laufwerk	■	■	■	■	■	■	■	■	■
– Radio BMW Professional mit CD-Laufwerk	□	□	□	□	□	□	□	□	□
Raucherpaket	□	□	□	□	□	□	□	□	□
Sitze/Sitzkomfort:									
– Aktive Sitzbelüftung vorn	□	□	□	□	□	□	□	□	□
– Aktivsitze für Fahrer und Beifahrer	□	□	□	□	□	□	□	□	□
– Komfortsitze für Fahrer und Beifahrer, elektrisch verstellbar	□	□	□	□	□	□	□	□	□
– Lehnentaschen an den Vordersitzen	■	■	■	■	■	■	■	■	■
– Lordosenstütze für Fahrer und Beifahrer	□	□	□	□	□	□	□	□	□
– Seriensitze mit elektrischer Verstellung der Sitzlehnenneigung und Sitzhöhe	■	■	■	–	–	■	■	■	–
– Sitzheizung für Fahrer und Beifahrer	□	□	□	□	■	□	□	□	□
– Sitzheizung für die beiden äußeren Fondsitze	□	□	□	□	□	□	□	□	□
– Sitzverstellung, elektrisch, mit Memory für Fahrersitz	□	□	□	■	■	□	□	□	■
– Sportsitze für Fahrer und Beifahrer mit elektrischer Verstellung der Sitzlehnenneigung und Sitzhöhe	□	□	□	□	□	□	□	□	□
Sport-Lederlenkrad	□	□	□	□	□	□	□	□	□
Sonnenschutzrollo für Heckscheibe, elektrisch	□	□	□	□	□	□	□	□	□
Sonnenschutzrollos für Heckscheibe, elektrisch, hintere Seitenscheiben mechanisch	□	□	□	□	□	□	□	□	□
Standheizung mit Fernbedienung	□	□	□	□	□	□	□	□	□
Telefon:									
– Handylvorbereitung mit Bluetooth-Schnittstelle ²	□	□	□	□	□	□	□	□	□
Telematikdienste:									
– BMW Assist	□	□	□	□	□	□	□	□	□
– BMW Online	□	□	□	□	□	□	□	□	□
Universal-Garagentoröffner	□	□	□	□	□	□	□	□	□

■ Serienausstattung □ Sonderausstattung – nicht lieferbar

¹ Inkl. Bordcomputer mit erweitertem Umfang.
² Inkl. Getränkehalter im Fond sowie Ablagefach in der Mittelarmlehne hinten.

Serienausstattungen | Sonderausstattungen

Innenausstattung	523i	525i	530i	540i	550i	520d	525d	530d	535d
Wärmeschutzglas grün , rundum	■	■	■	■	■	■	■	■	■
Warndreieck und Verbandskasten	■	■	■	■	■	■	■	■	■
Außenausstattung									
Advantage Paket , enthält: Xenon-Licht, Scheinwerfer-Waschanlage, erweiterte Klimaautomatik, verschiebbare Armauflage vorn, PDC, Sitzheizung vorn	□	–	–	–	–	□	□	–	–
Anhängerkupplung mit abnehmbarem Kugelkopf	□	□	□	□	□	□	□	□	□
Außenspiegel , elektrisch verstellbar, beheizt und asphärisch	■	■	■	■	■	■	■	■	■
Blinkleuchten weiß	■	■	■	■	■	■	■	■	■
Doppeltonfanfare	■	■	■	■	■	■	■	■	■
Fensterschachtabdeckung und Fensterrahmen in Chrom	■	■	■	■	■	■	■	■	■
Frontziergitter mit Nieren-Längsstäben chrom, mit Chromeinfassung	■	■	■	■	■	–	■	■	■
Frontziergitter mit Nieren-Längsstäben schwarz, mit Chromeinfassung	–	–	–	–	–	■	–	–	–
Grünkeil-Frontscheibe	□	□	□	□	□	□	□	□	□
Heckklappen-Öffnung mit Funkschlüssel	■	■	■	■	■	■	■	■	■
Metallic-Lackierung	□	□	□	□	□	□	□	□	□
Modellschriftzug Entfall (ohne Aufpreis)	□	□	□	□	□	□	□	□	□
M Sportpaket ¹ u. a. mit speziell abgestimmtem Aerodynamikpaket, LM-Rädern Doppelspeiche 135M oder 172M (optional), Sportsitzen für Fahrer und Beifahrer, M Lederlenkrad mit Multifunktionsasten	□	□	□	□	□	□	□	□	□
Räder:									
– Leichtmetallräder Trapezstyling 134, 16 Zoll ¹	■	■	■	–	–	■	■	■	–
– Leichtmetallräder Sternspeiche 115, 16 Zoll ¹	□	□	□	–	–	□	□	□	–
– Leichtmetallräder Doppelspeiche 116, 17 Zoll	–	–	–	–	■	–	–	–	–
– Leichtmetallräder Doppelspeiche 116 mit Notlaufeigenschaften, 17 Zoll ^{1,2}	□	□	□	□	□	□	□	□	□
– Leichtmetallräder Sternspeiche 138, 17 Zoll ³	–	–	–	■	–	–	–	–	■
– Leichtmetallräder Sternspeiche 138 mit Notlaufeigenschaften, 17 Zoll ²	□	□	□	□	□	□	□	□	□
– Leichtmetallräder Sternspeiche 122 mit Notlaufeigenschaften, 17 Zoll ²	□	□	□	□	□	□	□	□	□
– Leichtmetallräder Sternspeiche 123 mit Notlaufeigenschaften, 18 Zoll ²	□	□	□	□	□	□	□	□	□
– Leichtmetallräder Radialspeiche 32 mit Notlaufeigenschaften, 18 Zoll ^{1,2}	□	□	□	□	□	□	□	□	□
– Leichtmetallräder Sternspeiche 124 mit Notlaufeigenschaften und Mischbereifung, 18 Zoll ²	□	□	□	□	□	□	□	□	□
– Reserverad als Notrad	■	■	■	■	■	■	■	■	■
Scheibenwaschdüsen auf Frontklappe , beheizt	■	■	■	■	■	■	■	■	■
Shadowline	□	□	□	□	□	□	□	□	□
Stoßfänger in Wagenfarbe	■	■	■	■	■	■	■	■	■
Türaußengriffe in Wagenfarbe	■	■	■	■	■	■	■	■	■
Türen vorn mit 3-stufiger Türbremse	■	■	■	■	■	■	■	■	■
Türen hinten mit 2-stufiger Türbremse	■	■	■	■	■	■	■	■	■

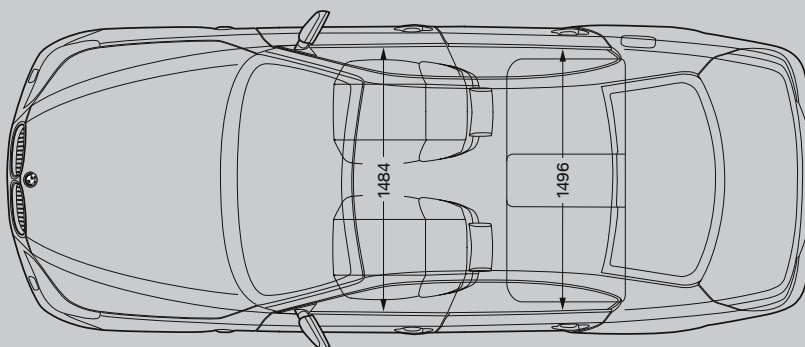
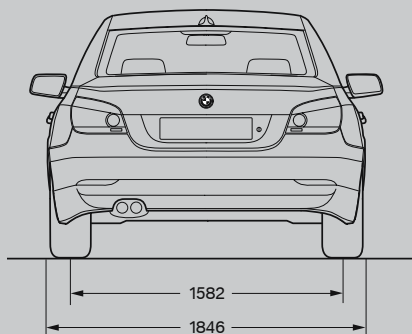
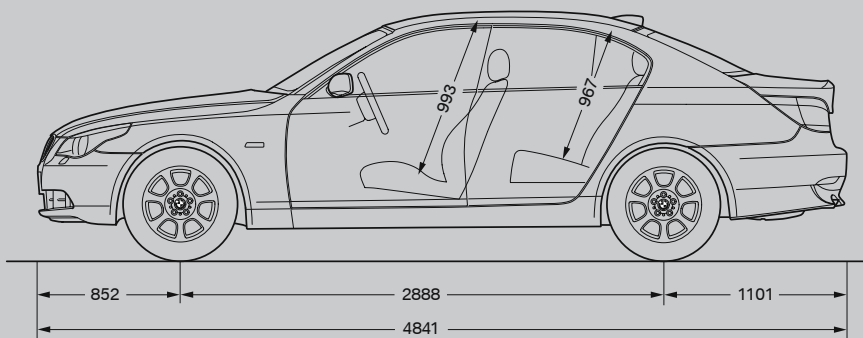
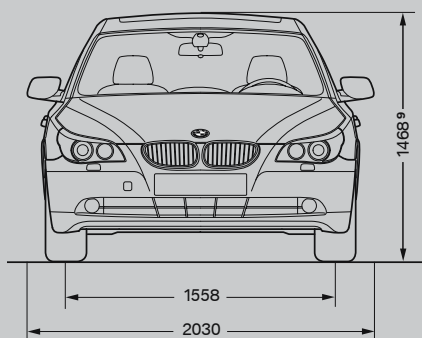
■ Serienausstattung □ Sonderausstattung – nicht lieferbar

¹Nicht in Verbindung mit xDrive.
²Optional mit Notrad, Wagenheber, Unterlegkeil sowie Radschlüssel.

³Grundausrüstung für Fahrzeuge mit xDrive.

Räder	523i	525i ⁸	530i ⁸	540i	550i	520d	525d	530d ⁸	535d ¹
Reifendimension	225/55 R 16 V	225/55 R 16 W	225/55 R 16 W	225/50 R 17 W	225/50 R 17 W	225/55 R 16 V	225/55 R 16 W	225/55 R 16 W	225/50 R 17 W
Raddimension	7 J x 16	7 J x 16	7 J x 16	7,5 J x 17	7,5 J x 17	7 J x 16	7 J x 16	7 J x 16	7,5 J x 17
Material	Leichtmetall	Leichtmetall	Leichtmetall	Leichtmetall	Leichtmetall	Leichtmetall	Leichtmetall	Leichtmetall	Leichtmetall

Elektrik		523i	525i	530i	540i	550i	520d	525d	530d	535d ¹
Batteriekapazität	Ah	80	80	80	90	90	80	90	90	90
Lichtmaschinenleistung	A	155	155	155	170	170	170	170	170	170
	W	2170	2170	2170	2380	2380	2380	2380	2380	2380



Alle Maßangaben der technischen Zeichnungen in Millimeter. Gepäckraumvolumen 520 Liter (VDA-Messung).

Werte in [] gelten für Fahrzeuge mit 6-Gang-Automatic Getriebe.

- ¹ Nur mit Automatikgetriebe erhältlich.
- ² Im angegebenen Wert sind 90 % Tankfüllung sowie 68 kg für den Fahrer und 7 kg für Gepäck berücksichtigt. Das Leergewicht gilt für Fahrzeuge in serienmäßiger Ausstattung. Sonderausstattungen erhöhen diesen Wert.
- ³ Das tatsächliche Gesamtgewicht des Anhängers darf die maximal zulässige Anhängelast plus maximal zulässiger Stützlast von 90 kg nicht übersteigen.
- ⁴ Die Benzintriebwerke sind für die Kraftstoffqualität ROZ 98 ausgelegt. Ein Betrieb bis ROZ 91 ist mit geringerer Leistungsabgabe und erhöhtem Verbrauch möglich.
- ⁵ Angaben für Schaltgetriebe (535d für Automatikgetriebe).
- ⁶ Elektronisch abgeregelt.

⁷ Alle BMW 5er Triebwerke erfüllen die EU4-Norm. Die Dieselmotoren sind mit Partikelfilter ausgestattet. Als Basis für die Verbrauchermittlung gilt der ECE-Fahrzyklus. Dieser setzt sich aus ca. einem Drittel Stadtfahrt und zwei Dritteln Überlandfahrt (gemessen an der Wegstrecke) zusammen. Zusätzlich zum Verbrauch wird die CO₂-Emission gemessen.

⁸ In Verbindung mit xDrive Reifendimension 225/50 R 17 W.

⁹ Gesamthöhe für Fahrzeuge mit xDrive 1.482 mm.

Dieser Katalog gibt Modelle, Ausstattungsumfänge und Konfigurationsmöglichkeiten (Serienausstattung und Sonderausstattung) der von der BMW AG für den deutschen Markt gelieferten Fahrzeuge wieder. In anderen Mitgliedsstaaten der Europäischen Union können sich Abweichungen von den in diesem Prospekt beschriebenen Ausstattungsumfängen und Konfigurationsmöglichkeiten in Bezug auf Serien- und Sonderausstattung der einzelnen Modelle ergeben. Bitte informieren Sie sich bei Ihrem jeweiligen BMW Partner vor Ort über die von ihm angebotenen unterschiedlichen Länderversionen. Änderungen von Konstruktionen und Ausstattungen vorbehalten. © BMW AG, München/Deutschland, Nachdruck, auch auszugsweise, nur mit schriftlicher Genehmigung von BMW AG, München.